

CARACTERISTIQUES TECHNIQUES

- Ouvrant de 82 mm, 6 chambres avec renfort fibré, le rejet d'eau est intégré dans le profil
*Selon abaque
- Dormant de 70 mm, 5 chambres
- Montant central de 116 mm
- Dormant monobloc jusqu'à 200 mm en neuf
- Dormant rénovation avec recouvrement de 27 à 70 mm
- Volets roulants disponibles : VR4A (coffre extérieur), Zénith (bloc baie intérieur) et Izbaie (coffre demi-linteau)



GAMME CONTEMPORAINE PVC 70 DECEUNINCK



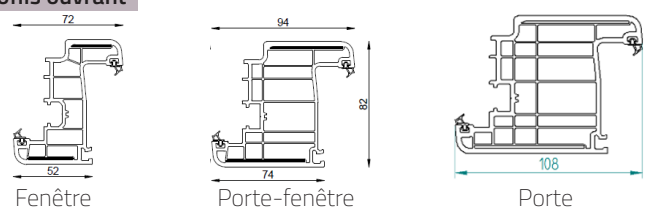
- ⊕ Menuiserie prête à être connectée.
- ⊕ Nombreuses solutions de poses : applique intérieure (pour iso de 60 à 200), feuillure, tunnel, rénovation et dépose totale avec pattes PRDT
- ⊕ Accessoires à la couleur et poignée centrée

TPOLOGIE D'OUVERTURES DISPONIBLES

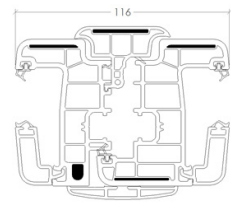
Fixe	●	●	●
Ouverture à la française Oscillo-battant	●	●	
Porte-fenêtre Porte-fenêtre oscillo-battant	●	●	
Porte d'entrée	●	●	
Porte de service	●	●	
Soufflet	●	●	●
Italienne basculant	●		
Translation	●		
Ouvrant dans ouvrant			

PROFILS

Profils ouvrant



Battement



Parcloses galbées

	28 mm	32 mm
Dormant 70		
Ouvrant 82		

Profils dormant

Se référer à la planche technique des profils disponibles sur l'espace pro.

Remplissage

Vitrage de série
4 / 20 Argon / 4 FE
Intercalaire ALLU Blanc pour teinté masse blanc et cérusé blanc
Intercalaire Naturel pour teinté masse beige / gris
Intercalaire Noir pour plaxé et laqué
Options vitrages : Warm Edge, Technique, Décoratif
Soubassement par défaut
Panneau lisse isolé 28 mm

RENFORTS

Types de renfort ouvrant :
Ouvrant 72 Renfort fibré | **Ouvrant 94** Renfort fibré | **Ouvrant 108** Renfort fibré
Type de renfort dormant : **Renfort Acier**

Renforcement dormant

	Par défaut	Option
Blanc	Suivant abaque	Tous renfort
Beige	Tous renfort	X
Gris	Tous renfort	X
Laqué & Plaxé	Tous renfort	X

Renforcement ouvrant

	Par défaut	Option
Blanc	Suivant abaque	Tous renfort
Beige	Tous renfort	X
Gris	Tous renfort	X
Laqué & Plaxé	Tous renfort	X

GAMME DE COULEURS

3 COULEURS TEINTÉES MASSES

Aspect 9016 Blanc	Aspect 1015 Beige
Aspect 7047 Gris	

11 COULEURS LAQUÉES EN 2 FINITIONS LISSE ET GRANITÉ

1015 Ivoire Clair	3004 Rouge Pourpre	7016 Gris Anthracite	7035 Gris Lumière
7022 Gris Terre d'Ombre	8014 Brun Sèpia	8019 Brun Gris	N2 100 Noir Sablé
9006 Aluminium Blanc	9005 Noir Intense	2900 Gris Sablé	

6 COULEURS PLAXÉES

Chêne irlandais	Chêne doré	Bois de rose
Cérusé blanc	Noir graphite	Gris anthracite

ENCORE PLUS DE CHOIX
Plus de 200 couleurs en finition lisse et granité en Bicoloration/Monocoloration

*Uniquement en finition lisse

Retrouvez l'ensemble des annexes techniques dans votre espace pro.

OUVERTURE À LA FRANÇAISE	PORTE-FENÊTRE	OSCILLO-BATTANT	PORTE-FENÊTRE OSCILLO-BATTANT	PORTE D'ENTRÉE	PORTE DE SERVICE	SOUFFLET	ITALIENNE	BASCULANT	TRANSLATION
--------------------------	---------------	-----------------	-------------------------------	----------------	------------------	----------	-----------	-----------	-------------

QUINCAILLERIE

Par défaut	Vantail principal	Crémone simple	Crémone OB	Fercomatic 2C2R	Crémone barillet	Crémone simple	Italienne	Basculant	Translation
	Vantail secondaire	Houssette Ventus	Haut : verrou auto Bas : Verrou	Haut : verrou Bas : Verrou	Haut : verrou Bas : Verrou	-	-	-	-
Options		Sécurité Q1 Sécurité Q2 Cremona barillet	Sécurité Q1 Sécurité Q2 Cremona barillet	Fercomatic 4R Secury Europa 4R Europa 2C2R	-	Loqueteaux Ventus Manivelle	-	-	Translation barillet

OUVERTURE À LA FRANÇAISE	OSCILLO-BATTANT	PORTE-FENÊTRE + SERRURE	OSCILLO-BATTANT + SERRURE	PORTE D'ENTRÉE	PORTE DE SERVICE	SOUFFLET	ITALIENNE	BASCULANT	TRANSLATION
--------------------------	-----------------	-------------------------	---------------------------	----------------	------------------	----------	-----------	-----------	-------------

POIGNÉES DISPONIBLES

Menuiserie teintée masse blanc	Plaxé cérusé blanc	Poignée arrondie Centrée sur 2Vtx	Ens. arrondi Plaque étroite	Ens. arrondi rosace ovale	Ens. béquille rosace ovale	Ens. arrondi Plaque étroite	Poignée arrondie	Poignée olive	Poignée basculant	Poignée translation
		Blanc	Blanc	Blanc	Inox	Blanc	Blanc	Blanc	Blanc	Blanc
Menuiserie teintée masse beige / gris	Plaxé Ton Bois	Poignée cuadro centrée sur 2 vtx	Ens. cuadro plaque étroite	Ens. arrondi rosace ovale	Ens. béquille rosace ovale	Ens. cuadro plaque étroite	Poignée cuadro	Poignée olive	Poignée basculant	Poignée translation
		Inox	Inox	Inox	Inox	Inox	Inox	Noir	Inox	Inox
Menuiserie Laquée	Plaxé noir & 7016	Poignée cuadro centrée sur 2 vtx	Ens. cuadro plaque étroite	Ens. arrondi rosace ovale	Ens. béquille rosace ovale	Ens. cuadro plaque étroite	Poignée cuadro	Poignée olive	Poignée basculant	Poignée translation
		RAL	RAL	Inox	Inox	RAL	RAL	Noir*	Inox*	Inox*

*Non disponible en Laqué

OUVERTURE À LA FRANÇAISE	PORTE-FENÊTRE	OSCILLO-BATTANT	PORTE-FENÊTRE OSCILLO-BATTANT	PORTE D'ENTRÉE	PORTE DE SERVICE	SOUFFLET	ITALIENNE	BASCULANT	TRANSLATION
--------------------------	---------------	-----------------	-------------------------------	----------------	------------------	----------	-----------	-----------	-------------

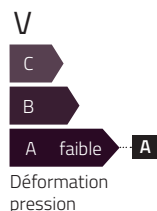
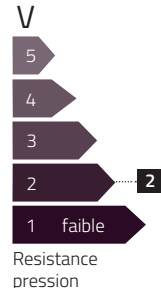
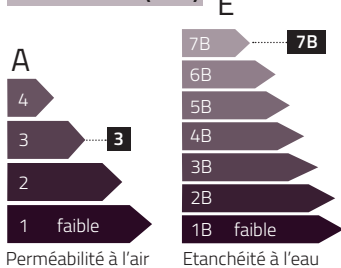
ORGANES DE ROTATION

Vantail principal	Fiche	Fichage OB	Paumelle 3D Tubulaire	Fiche	Fiche	-	Pivot	-
Vantail semi Fixe	Fiche	Fiche	Paumelle 3D Tubulaire	-	-	-	-	-
Menuiserie blanche dont cérusé blanc	Blanc	Blanc	Blanc	Blanc	Blanc	-	Blanc	-
Menuiserie Ton Bois	Inox	Inox	Inox	Inox	Inox	-	Inox	-
Menuiserie teintée masse couleur / laquée	RAL	Inox RAL	Inox RAL	RAL	RAL	-	Inox*	-

*Non disponible en Laqué

PERFORMANCES

Air Eau Vent (AEV)



Transmission thermique

Uw	2	1.9	1.8	1.7	1.6	1.5	1.4	1.3	1.2
----	---	-----	-----	-----	-----	-----	------------	-----	-----

Facteur solaire et transmission lumineuse

Fenêtre	Sw	0.44	0.45	0.46	0.47	0.48	0.49	0.5	0.51
	TLw	0.51	0.52	0.53	0.54	0.55	0.56	0.57	0.58
Porte-fenêtre	Sw	0.44	0.45	0.46	0.47	0.48	0.49	0.5	0.51
	TLw	0.51	0.52	0.53	0.54	0.55	0.56	0.57	0.58

Photos, textes et documents non contractuels. Nous nous réservons le droit, à tout moment, dans un souci d'évolution de nos produits, d'apporter des modifications techniques sans préavis. Les techniques d'impression ne nous permettant pas de reproduire fidèlement le rendu, des couleurs ALU, PVC ou tout autres colonis ainsi que les vitrages. Nous vous conseillons de vous référer aux nuanciers du Groupe MAUGIN_05/2020